



Rosa Cipriano®


Educatrice al movimento
www.rosacipriano.it

Letture e spunti di attività





Ma non c'erano regali!
Nemmeno uno!
Per nessuno di loro, niente per Natale.



Ma Bunting ebbe un'idea.
Un discorso! Doveva fare un
discorso.

"Amici! Giocattoli! Bambole! Marionette!"
disse, "Non scorragiamoci!
Perché non ci doniamo semplicemente
gli uni agli altri?"

Tutti i giocattoli concordarono
che si trattasse di una
splendida idea!

Si arrampicò in una scatola e chiuse forte gli occhi.



Tutti i giocattoli rimasero molto fermi e cercarono di non agitarsi.



In cima all'albero viveva un angelo. Non
era un angelo giocattolo, era un VERO
angelo

E pensò a quanto fossero gentili i
giocattoli a donarsi l'un l'altro

Ma sapeva cosa sarebbe successo la
mattina di Natale

Lunghe ore passarono in perfetto silenzio.

Alla fine, i giocattoli iniziarono ad agitarsi.

Non riuscivano a farne a meno.

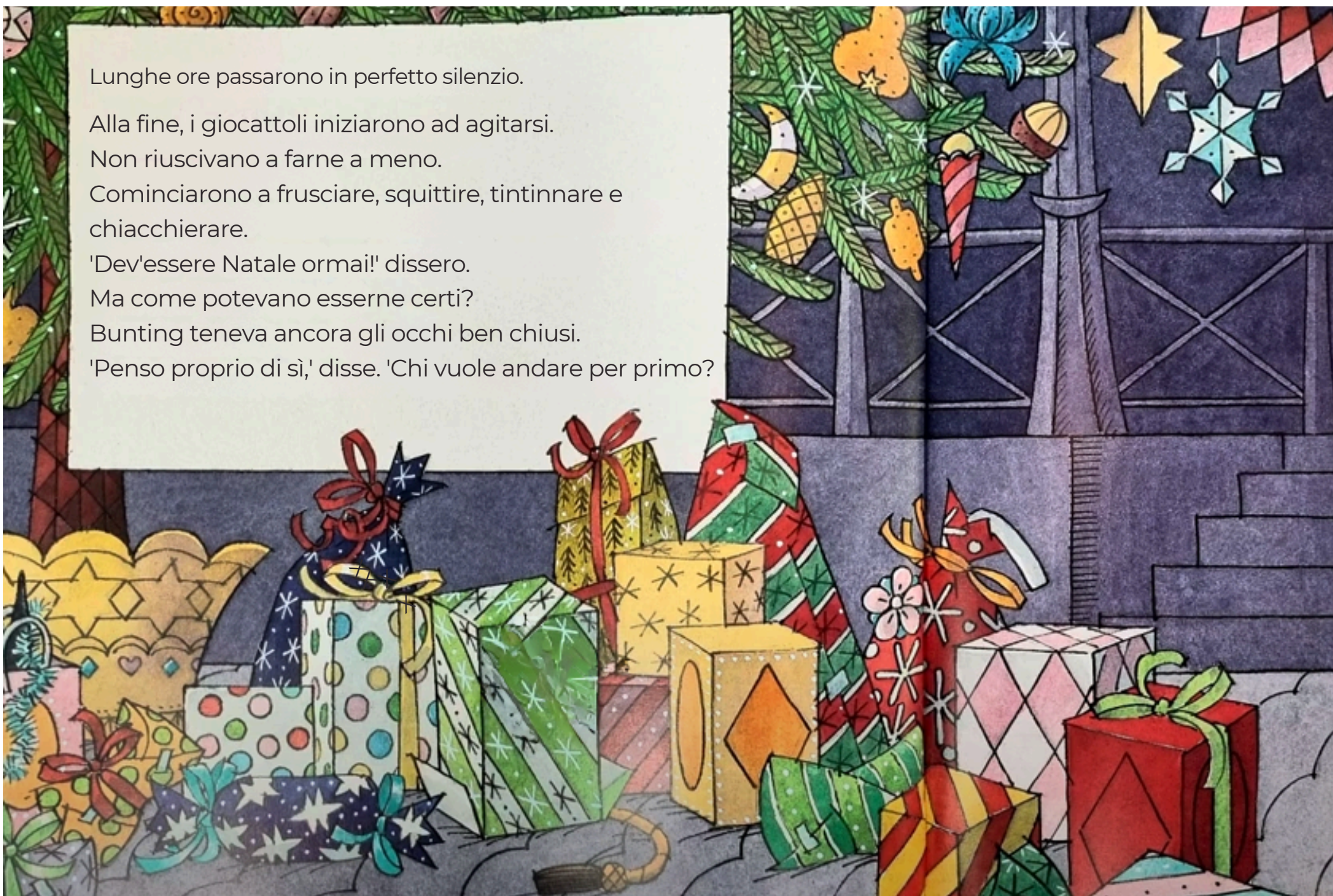
Cominciarono a frusciare, squittire, tintinnare e chiacchierare.

'Dev'essere Natale ormai!' dissero.

Ma come potevano esserne certi?

Bunting teneva ancora gli occhi ben chiusi.

'Penso proprio di sì,' disse. 'Chi vuole andare per primo?'





Io! disse Banger, il cane Boxer, e saltò fuori dalla sua scatola

finché, per ultima, Peg la
bambola di legno scartò
Bunting...






Bunting guardò tutti gli altri giocattoli. Non
c'era nessuno da scartare per lui.
Bunting non aveva nulla per Natale



In alto, l'angelo sorrise.
Aprì le sue ali scintillanti e
volò giù dalla cima
dell'albero



I giocattoli rimasero a bocca aperta. "Buon Natale!" disse, porgendo a Bunting una scatola legata con un nastro dorato. E poi l'angelo volò via.



Aprila! Aprila!" dissero i giocattoli, tutti insieme.

Bunting tirò il nastro.

Saltò fuori una piccola stella luminosa, che danzava nell'aria

"Esprimi un desiderio," disse la stella.

"Un desiderio?" chiese Bunting.

Sapeva esattamente cosa desiderare.

"Desidero che il giorno di Natale possa

durare per sempre!" disse.

E così fu.





Rosa Cipriano[®]

Educatrice al movimento
www.rosacipriano.it

Christmas at the Toy Museum

Giochiamo!



Rosa Cipriano[®]

Educatrice al movimento

www.rosacipriano.it

Christmas at the Toy Museum

COME GIOCATTOLI

I bambini iniziano accovacciati o sdraiati, fermi come giocattoli "addormentati".

L'educatore batte un tamburo o un tamburello a un ritmo crescente.

- Ritmo lento: i giocattoli iniziano a svegliarsi, muovendosi piano.
- Ritmo medio: i giocattoli si stiracchiano e iniziano a muoversi nello spazio.
- Ritmo veloce: i giocattoli saltano e danzano liberi nel museo.

Quando il tamburo smette, i giocattoli si congelano come se i visitatori fossero tornati.





Rosa Cipriano[®]

Educatrice al movimento

www.rosacipriano.it


Christmas at the Toy Museum

GIOCATTOLI E VISITATORI

Dividiamo i bambini in due squadre: "giocattoli" e "visitatori".

I giocattoli devono muoversi nello spazio ma congelarsi quando un visitatore lo tocca su un punto del corpo che stabiliremo e comunicheremo solo ai giocattoli.

I compagni "giocattoli" possono aiutare i compagni congelati toccandoli per liberarli.





Rosa Cipriano[®]


Educatrice al movimento
www.rosacipriano.it

Christmas at the Toy Museum

CORSA DEI PACCHETTI

I bambini divisi in 2 squadre, impacchettano il compagno scelto usando carta da regalo e nastri.

Una volta completata la confezione, il bambino impacchettato corre attraverso il percorso a ostacoli e raggiunge l'albero di natale posizionato alla fine del percorso



Rosa Cipriano[®]

Educatrice al movimento
www.rosacipriano.it



Christmas at the Toy Museum

IL VOLO DELL'ANGELO

Lanciamo il dado e invitiamo i bambini a correre lungo il percorso corrispondente che avremo tracciato sul pavimento con corda/nastro adesivo



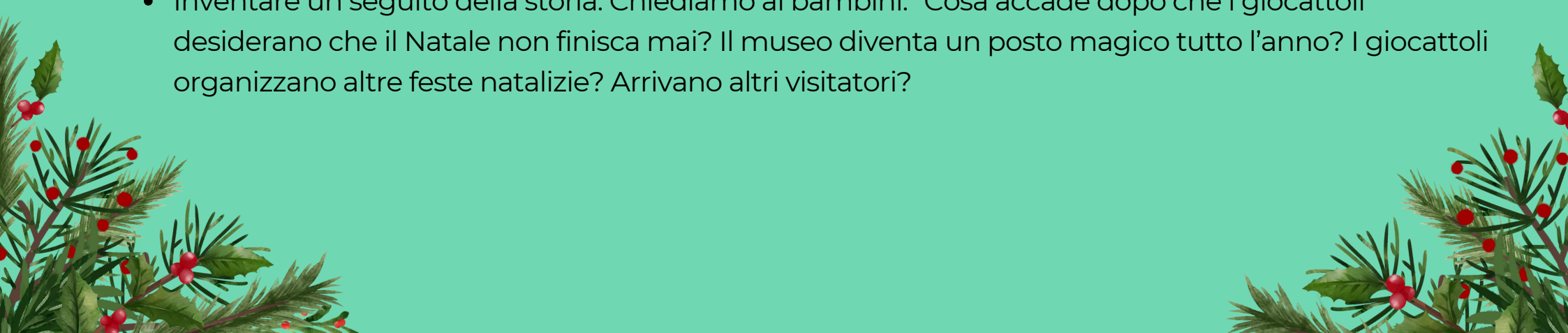


Christmas at the Toy Museum

ATTIVITA' DI SCRITTURA CREATIVA

- Cambiamo il finale: "E se il desiderio fosse stato diverso? O se l'angelo avesse dato un regalo differente? Come cambierebbe la storia?"
- I bambini scelgono un personaggio (es. un giocattolo o l'angelo) e scrivono un breve "diario della giornata"
- Chiediamo ai bambini di immaginare un nuovo giocattolo che vive nel museo.

Devono descrivere: Come si chiama. Che aspetto ha. Qual è il suo "potere speciale" o cosa ama fare.

- Nella scatolina magica, la stella ha chiesto ai giocattoli di esprimere un desiderio. Se tu fossi uno dei giocattoli, quale desiderio avresti espresso?
 - Inventare un seguito della storia. Chiediamo ai bambini: "Cosa accade dopo che i giocattoli desiderano che il Natale non finisca mai? Il museo diventa un posto magico tutto l'anno? I giocattoli organizzano altre feste natalizie? Arrivano altri visitatori?"
- 




Rosa Cipriano[®]

Educatrice al movimento
www.rosacipriano.it

Christmas at the Toy Museum

ATTIVITA' MINDFULNESS





Rosa Cipriano[®]

Educatrice al movimento
www.rosacipriano.it

Christmas at the Toy Museum

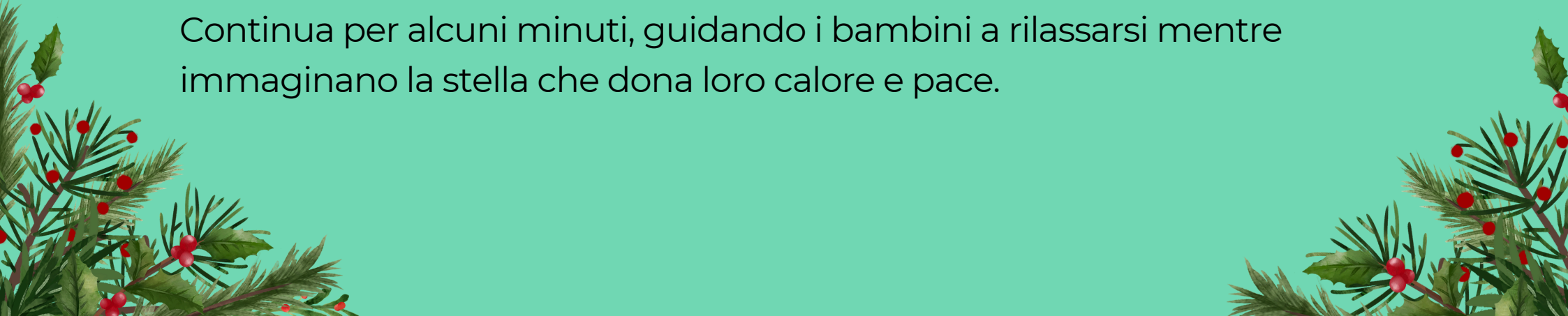


IL RESPIRO DELLA STELLA

Invitiamo i bambini a immaginare una stella luminosa che vive nel loro cuore.

Chiediamo di chiudere gli occhi e di "far brillare" la stella con il respiro:
Inspirando lentamente, la stella si illumina di più.
Espirando, la luce si diffonde in tutto il corpo.

Continua per alcuni minuti, guidando i bambini a rilassarsi mentre immaginano la stella che dona loro calore e pace.



Rosa Cipriano®

Educatrice al movimento
www.rosacipriano.it

Christmas at the Toy Museum

DECORIAMO L'ALBERO CON IL RESPIRO

Immaginate di trovarvi davanti a un bellissimo albero di Natale, ma non è ancora decorato. Il nostro compito è quello di decorarlo insieme con gli ornamenti più belli e colorati!

Inspiriamo e allunghiamo le braccia in alto immaginando ogni volta di posizionare un ornamento di un colore diverso su un albero di natale

Espiriamo abbassiamo le braccia e prepariamoci a prendere un nuovo ornamento.

Varianti: Appendere le decorazioni in alto, lateralmente, o piegarsi verso il basso per posizzarle sui rami più bassi.



Rosa Cipriano[®]

Educatrice al movimento
www.rosacipriano.it

Christmas at the Toy Museum

SEQUENZA YOGA



Rosa Cipriano[®]

Educatrice al movimento
www.rosacipriano.it

Copione con parti recitate, canzoncine e coreografie

[CLICCA QUI](#)

amazon

 **CARTA**
del DOCENTE






Rosa Cipriano

NATALE

AL MUSEO DEI GIOCATTOLI

SCALETTA



- Voce Fuori Campo 1
 - Presentatori-Scambio di battute
 - Canzoncina n. 1 "Benvenuti al Museo dei Giocattoli"
 - Dialogo tra i Trenini
 - Canzoncina n. 2 "Ciuf, ciuf, ciuf"
 - Dialogo tra i Mattoncini
 - Canzoncina n. 3 "Mattoncini"
 - Dialogo tra Robot
 - Canzoncina n. 4 "Siamo Robot"
 - Dialogo tra Pupazzi e Bambole
 - Canzoncina n. 5 "Per te tante coccole"
 - Dialogo tra Palle e palloni
 - Canzoncina n. 6 "Palle, palline, palloni"
 - Voce Fuori Campo 2
 - Dialogo tra Giocattoli
 - Canzoncina n. 7 "Impacchetta qua e là"
 - Voce Fuori Campo 3
 - Dialogo finale tra Giocattoli
 - Canzoncina n. 8 "Festa di Natale"
- 
- 