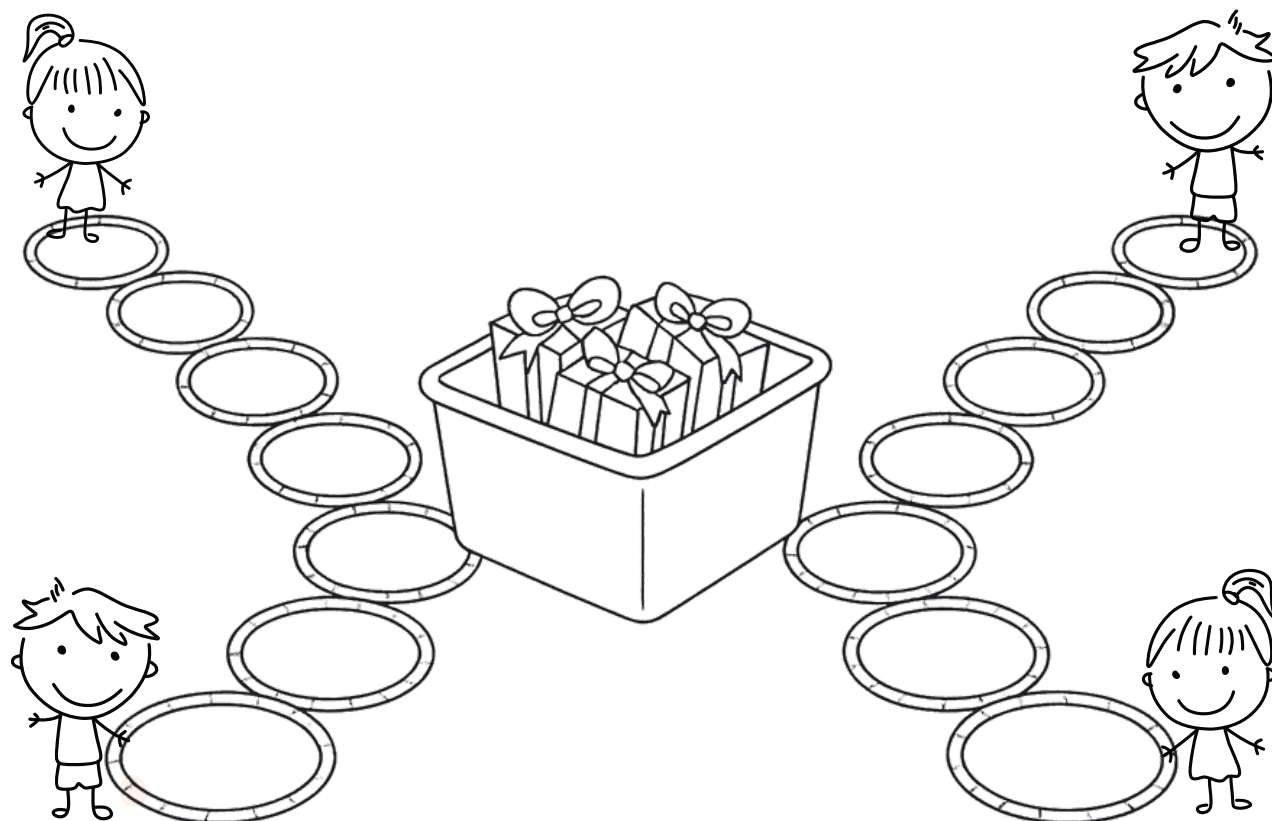


Rosa Cipriano[®]

Educatrice al movimento
www.rosacipriano.it

GIOCO MOTORIO CON FILASTROCCA

“FOLLETTI E PACCHETTI”



Come si gioca

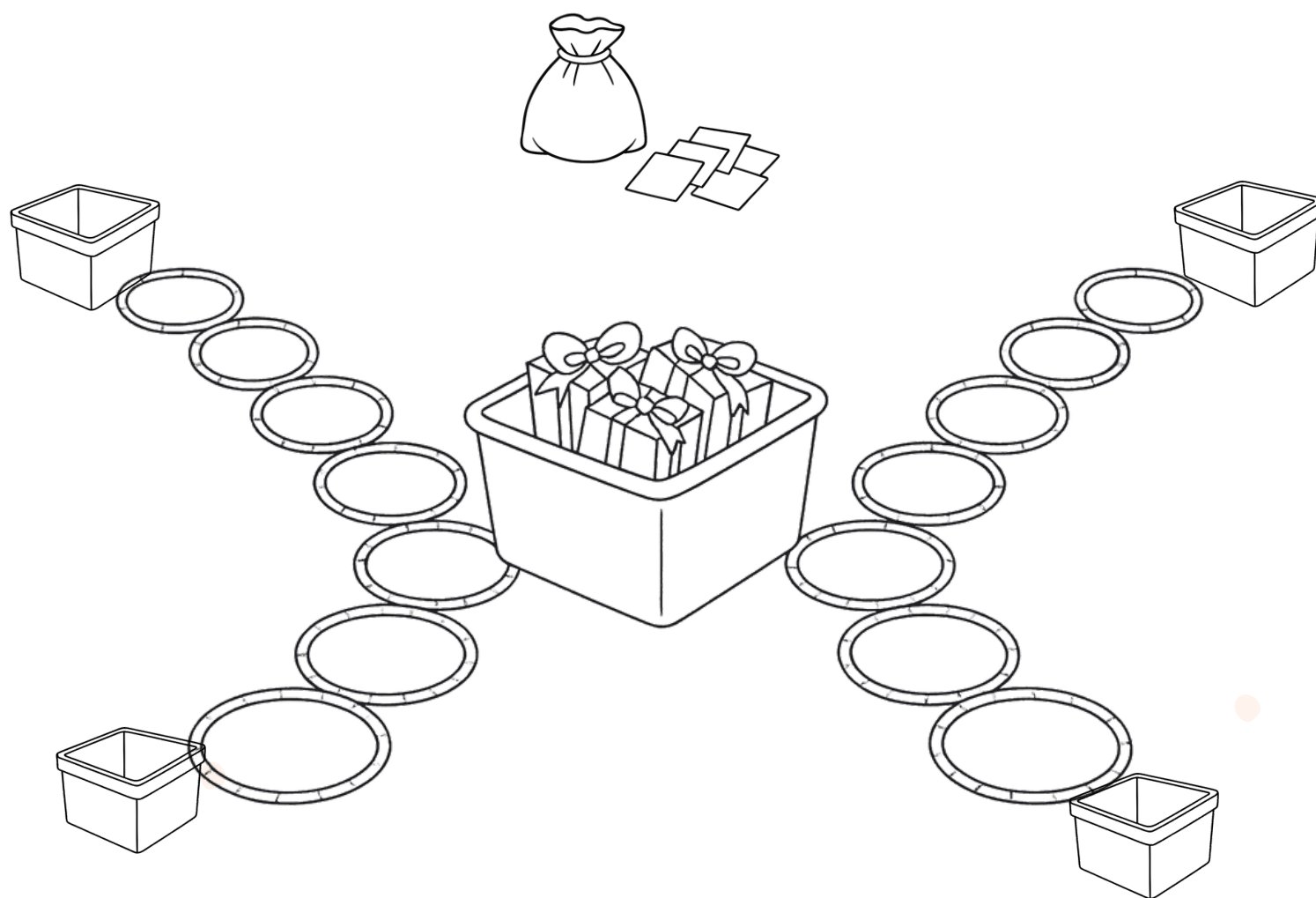


Rosa Cipriano[®]

Educatrice al movimento
www.rosacipriano.it

PREPARAZIONE

- Al centro dello spazio: una scatola grande piena di pacchetti (o palline) di diversi colori.
- Da questa scatola partono 4 o più file di cerchi, ognuna composta da cerchi disposti in linea retta o a serpentina.
- All'estremità di ogni fila (dalla parte opposta al centro) si mette una scatoletta personale: quella dove il bambino depositerà i pacchetti raccolti.
- Prepariamo poi un sacchetto all'interno del quale posizioniamo cartoncini colorati



Rosa Cipriano[®]

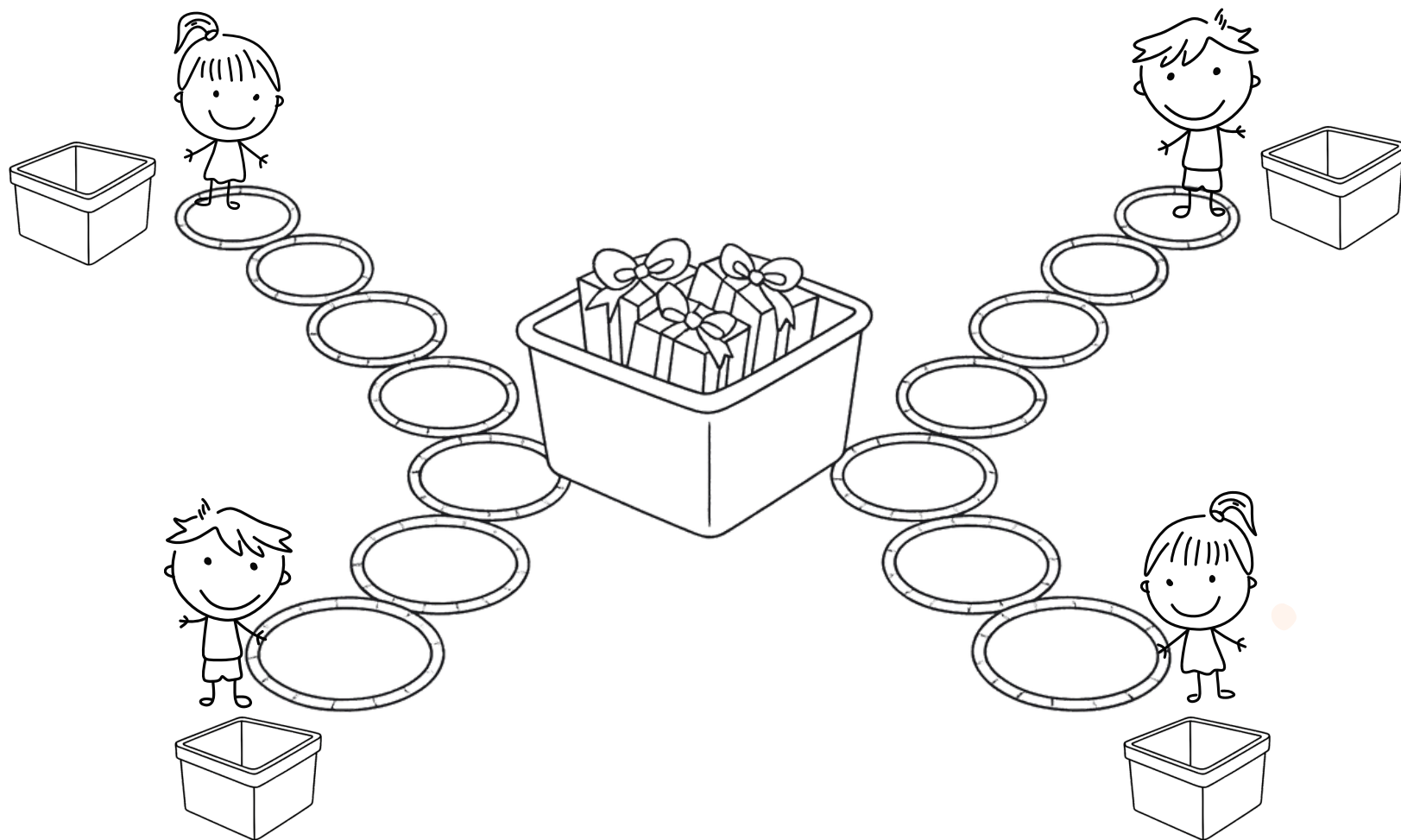

Educatrice al movimento
www.rosacipriano.it

Giochiamo

- 4 bambini si posizionano ognuno all'inizio della propria fila di cerchi e aspettano.

Tutti recitano la filastrocca:


*Siamo i folletti di Babbo Natale
i pacchetti dobbiam preparare,
Rosso, giallo, verde, arancione...
Scegli scegli tu il colore!*



Rosa Cipriano[®]

Educatrice al movimento
www.rosacipriano.it


- Finita la filastrocca il conduttore del gioco consegna il sacchetto a un partecipante che estrarrà un cartoncino colorato. Lo mostrerà a tutti e a quel punto i bambini posizionati nei cerchi dovranno correre/saltare verso la scatola centrale, prendere il pacchetto del colore estratto e posizionarlo nella propria scatola. Chi porta il pacchetto nella propria scatola per primo guadagna un punto.



Rosa Cipriano[®]

Educatrice al movimento
www.rosacipriano.it

- In alternativa ai salti, i bambini possono correre/marciare/camminare/galoppare sperimentando così diverse modalità di spostamento per raggiungere la cesta.





Rosa Cipriano[®]

Educatrice al movimento
www.rosacipriano.it

BUON DIVERTIMENTO!

Visita la pagina dedicata al Natale sul mio sito web
academy.rosacipriano.it/pages/natale-in-movimento