



***Progetto negozi di Moda***

# Gestire un negozio partendo dai numeri

Gestire un negozio di abbigliamento oggi non significa solo scegliere collezioni, curare la vetrina o comunicare sui social.

Significa, prima di tutto, **avere controllo**.

Controllo sui numeri.

Controllo sulle decisioni.

Controllo sul futuro del proprio store.

Troppo spesso i negozianti lavorano “a sensazione”:

si incassa, si paga, si ordina...

ma senza una visione chiara di cosa sta realmente funzionando e cosa no.

Il risultato?

- margini che si assottigliano
- stress costante
- difficoltà a programmare
- scelte fatte in emergenza

Questo file nasce per **rompere questo schema**.

# Perché partire dai numeri è un atto di lusso (oggi)

Nel mercato attuale, il vero lusso per un negoziante non è vendere tanto.

È **sapere perché vende.**

È capire dove guadagna e dove perde.

È poter decidere con lucidità, non per necessità.

I numeri non servono a complicare il lavoro.

Servono a **semplificarlo.**

Quando i numeri sono chiari:

- le scelte diventano più leggere
- il magazzino smette di essere un problema
- il budget diventa uno strumento, non una paura

la sostenibilità diventa possibile (anche economicamente)

# Cosa troverai in questo file

Questo strumento è stato progettato per aiutarti a **leggere il tuo negozio come un sistema**, non come una somma di problemi separati.

Troverai:

- un foglio dedicato alle **entrate e ai ricavi**
- un foglio per il controllo delle **uscite e delle spese**
- un **bilancio mensile** chiaro e leggibile
- l'analisi delle **minori entrate** e delle **maggiori uscite**
- grafici che ti permettono di **visualizzare subito l'andamento**
- una visione **trimestrale e annuale**, per programmare e non rincorrere

Non è un file teorico.

È uno strumento **operativo**, pensato per essere usato davvero.

# Il collegamento con Aurore Carmal Vintage

Questo file è il primo passo del **Metodo Aurore Carmal Vintage**.  
Perché prima di parlare di vintage, second hand, sostenibilità o nuovi modelli di vendita,  
è fondamentale **mettere ordine**.

Un negozio che conosce i propri numeri può:

- integrare il second hand in modo strategico
- ridurre sprechi e invenduto
- aumentare il valore percepito
- educare il cliente all'acquisto consapevole

La sostenibilità, senza numeri, resta un'idea.  
Con i numeri, diventa **business intelligente**.

# Come usare questo file

Usalo come:

- bussola mensile
- strumento di verifica
- base per le decisioni
- punto di partenza per un'evoluzione più ampia

Non serve essere esperti di finanza.

Serve solo **la volontà di guardare il proprio negozio con occhi nuovi.**

# E ora?

Questo file è solo l'inizio.  
Se vuoi:

- interpretarli insieme
- capire dove stai perdendo valore

costruire una strategia su misura per il tuo store

***Pensato per chi non ha voglia di troppe complicazioni, ma vuole comunque mantenere un giusto e sano controllo della propria attività in totale serenità e con un metodo davvero alla portata di tutti.***

👉 puoi prenotare una **call gratuita di orientamento ACV**.  
15 minuti per capire dove sei e dove puoi arrivare.

*Descrizione:  
In questa sezione vengono raccolti e analizzati tutti i dati relativi alle entrate del negozio suddivise per tipologia di prodotto. La slide permette di monitorare l'andamento dei ricavi e di identificare le fonti principali di guadagno.*

<i>Gennaio 26</i>	<b>Ricavi / Entrate</b>	<b>Totale 22.168,95 €</b>	<a href="#">Home Page</a>
<i>Data Movimento</i>	<i>Categoria movimento</i>	<i>Descrizione entrata</i>	<i>Importo entrata €</i>
02/01/2026	Consulenza_servizi	Pacchetti immagine cerimonia business	125,00 €
02/01/2026	Digitale_community	Partnership affiliazioni	236,90 €
02/01/2026	Digitale_community	Vendite tramite e commerce	256,78 €
02/01/2026	Consulenza_servizi	Pacchetti immagine cerimonia business	325,90 €
02/01/2026	Digitale_community	Vendite tramite e commerce	331,00 €
02/01/2026	Digitale_community	Abbonamenti tesseramenti clienti	543,12 €
02/01/2026	Consulenza_servizi	Servizio decluttering guardaroba	728,00 €
02/01/2026	Vendite_retail	Vendita accessori	789,00 €
02/01/2026	Vendite_retail	Noleggio capi accessori vintage	985,00 €
02/01/2026	Consulenza_servizi	Consulenze store	1.235,00 €
02/01/2026	Vendite_retail	Vendita capi nuovi	1.250,00 €
02/01/2026	Vendite_retail	Vendita capi nuovi second hand	1.250,50 €
02/01/2026	Vendite_retail	Noleggio capi accessori vintage	237,45 €
02/01/2026	Vendite_retail	Vendita capi nuovi	578,25 €
02/01/2026	Vendite_retail	Vendita capi nuovi	3.450,00 €
02/01/2026	Vendite_retail	Vendita capi nuovi	4.578,00 €
02/01/2026	Digitale_community	Vendite tramite e commerce	1.275,85 €
02/01/2026	Consulenza_servizi	Consulenze store	1.235,00 €
02/01/2026	Digitale_community	Partnership affiliazioni	236,00 €
02/01/2026	Consulenza_servizi	Pacchetti immagine cerimonia business	332,00 €
02/01/2026	Vendite_retail	Noleggio capi accessori vintage	345,75 €
02/01/2026	Vendite_retail	Vendita accessori	225,15 €
02/01/2026	Vendite_retail	Vendita capi nuovi	127,80 €

Questa slide è dedicata alla registrazione e all'analisi delle spese sostenute dal negozio, come costi di gestione, acquisto merce, personale e altre uscite operative. Serve a tenere sotto controllo i costi e a individuare eventuali aree di ottimizzazione.

Gennaio 26	Spese / Uscite	Totale 17.298,60 €	<a href="#">Home Page</a>
<i>Data movimento</i>	<i>Categoria spesa</i>	<i>Descrizione movimento</i>	<i>Importo Uscite €</i>
01/01/2026	Personale	Stipendi	2.200,90 €
01/01/2026	Affitti_Utenze	Canone Locazione	2.200,00 €
02/01/2026	Affitti_Utenze	Spese Condominiali	2.200,00 €
01/01/2026	Servizi_Professionisti	Commercialista	1.740,50 €
02/01/2026	Affitti_Utenze	Canone Locazione	1.250,00 €
01/01/2026	Servizi_Professionisti	Assicurazioni	552,00 €
02/01/2026	Personale	Formazione Staff	543,00 €
01/01/2026	Spese_Generali	Spese Legali Amministrative	450,00 €
01/01/2026	Personale	Incentivi Provigioni	410,00 €
01/01/2026	Affitti_Utenze	Gas Riscaldamento	350,00 €
02/01/2026	Forniture_Magazzino	Acquisto Capi Accessori	345,00 €
01/01/2026	Personale	Contributi Previdenziali	330,00 €
01/01/2026	Forniture_Magazzino	Acquisto Capi Accessori	325,00 €
01/01/2026	Spese_Generali	Manutenzione Arredi Impianti	310,00 €
01/01/2026	Personale	Formazione Staff	290,00 €
01/01/2026	Forniture_Magazzino	Spese Trasporto Logistica	275,00 €
01/01/2026	Marketing_Comunicazione	Sito Web e Commerce	253,00 €
01/01/2026	Spese_Generali	Licenze software	250,00 €
03/01/2026	Forniture_Magazzino	Materiali Pachaging	230,00 €
01/01/2026	Servizi_Professionisti	Consulenza Commerciale Strategica	227,00 €
01/01/2026	Marketing_Comunicazione	Eventi Store	223,00 €
01/01/2026	Forniture_Magazzino	Appendini Espositori Supporti vari	220,00 €
01/01/2026	Servizi_Finanziari	Commissioni e Commerce	202,25 €

*Qui viene presentato il bilancio mensile confrontando entrate e uscite. La slide aiuta a valutare la redditività di ciascun mese e individuare eventuali criticità o periodi particolarmente favorevoli.*

01/01/2026

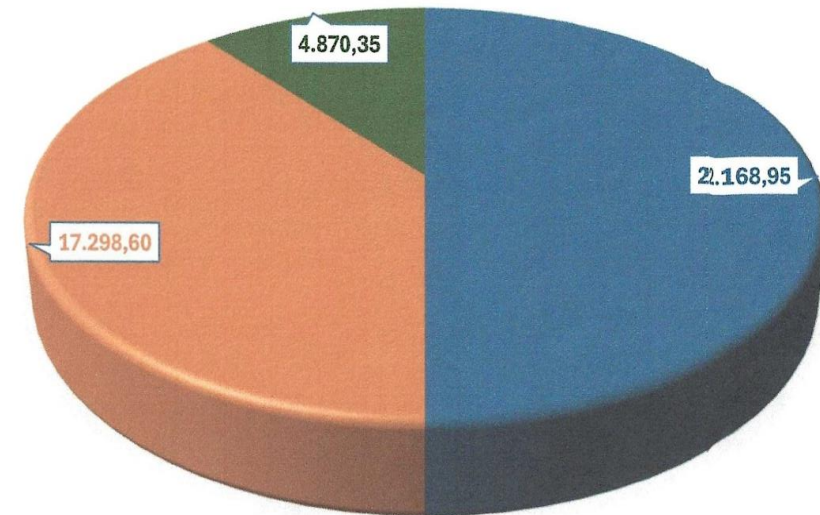
Bilancio Gennaio 2026

[Home Page](#)

Entrate	Uscite	Utile %	%
22.168,95 €	17.298,60 €	4.870,35 €	21,97%

Utile %  
21,97%

BILANCIO GENNAIO 2026



Questa sezione evidenzia gli articoli in cui le entrate sono risultate inferiori rispetto alle aspettative . Permette di analizzare le cause di eventuali cali di fatturato e di pianificare azioni correttive.

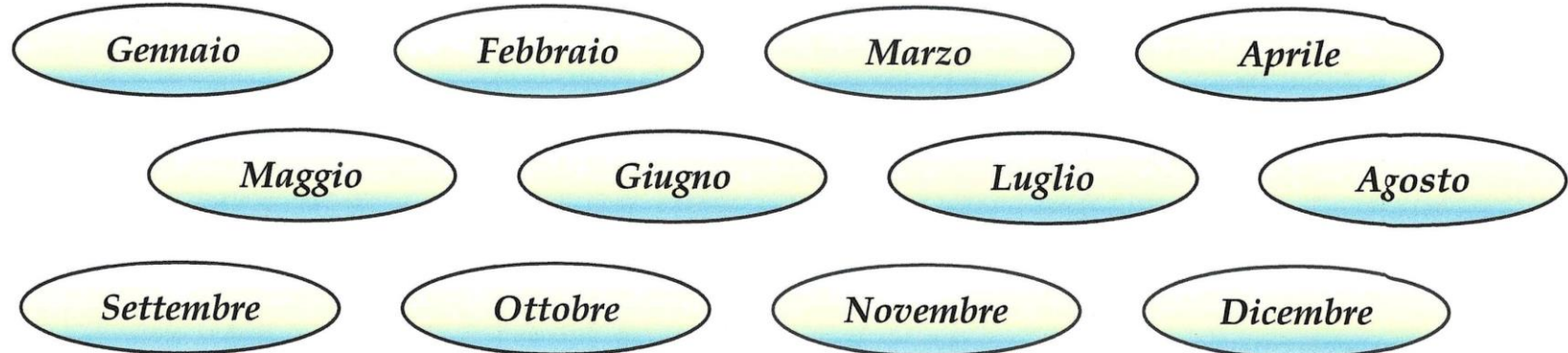
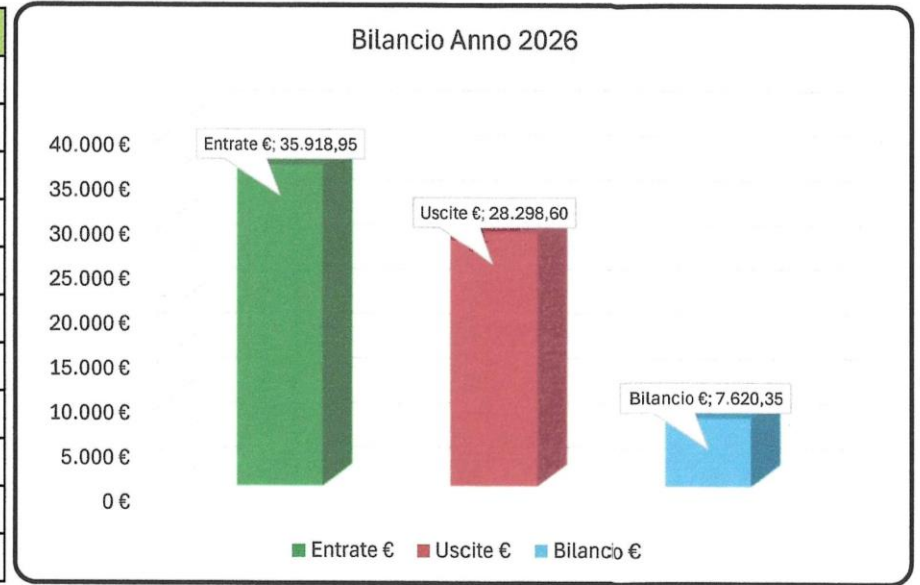
	<i>Classifica Minori Entrate</i>	<i>Somma Unici</i>	<i>Tot.Uscite</i>
10°	Partnership affiliazioni	472,90 €	<b>22.168,95 €</b>
9°	Servizio decluttering guardaroba	728,00 €	
8°	Pacchetti immagine cerimonia business	782,90 €	
7°	Abbonamenti tesseramenti clienti	823,47 €	
6°	Vendita accessori	1.014,15 €	
5°	Noleggio capi accessori vintage	1.568,20 €	
4°	Vendita capi nuovi second hand	1.855,60 €	
3°	Vendite tramite e commerce	2.199,53 €	
2°	Consulenze store	2.470,00 €	
1°	Vendita capi nuovi	10.254,20 €	

*La slide mostra le voci in cui le uscite sono state particolarmente elevate, aiutando a individuare le voci di spesa che hanno inciso maggiormente sul bilancio e a valutare possibili interventi di riduzione dei costi*

	<i>Classifica Maggiori Uscite</i>	<i>Somma Unici</i>	<i>Tot.Uscite</i>
1°	Canone Locazione	3.450,00 €	<b>17.298,60 €</b>
2°	Spese Condominiali	2.620,00 €	
3°	Stipendi	2.200,90 €	
4°	Commercialista	1.740,50 €	
5°	Formazione Staff	833,00 €	
6°	Acquisto Capi Accessori	670,00 €	
7°	Assicurazioni	552,00 €	
8°	Spese Legali Amministrative	450,00 €	
9°	Incentivi Provvigioni	410,00 €	
10°	Eventi Store	389,00 €	
11°	Gas Riscaldamento	350,00 €	
12°	Contributi Previdenziali	330,00 €	
13°	Manutenzione Arredi Impianti	310,00 €	
14°	Spese Trasporto Logistica	275,00 €	
15°	Sito Web e Commerce	253,00 €	
16°	Licenze software	250,00 €	
17°	Materiali Pachaging	230,00 €	
18°	Consulenza Commerciale Strategica	227,00 €	
19°	Appendini Espositori Supporti vari	220,00 €	
20°	Cancelleria	213,85 €	
21°	Commissioni e Commerce	202,25 €	
22°	Energia Elettrica	175,00 €	
23°	Pubblicità Online Meta Google Ads	157,00 €	
24°	Spese Bancarie	135,00 €	
25°	Stampa Volantinaggio	132,00 €	
26°	Pulizie	130,50 €	
27°	Shooting Fotografico Contenuti Social	125,00 €	
28°	Acqua	120,00 €	
29°	Commissioni Pos	103,80 €	
30°	Internet Telefono	43,80 €	

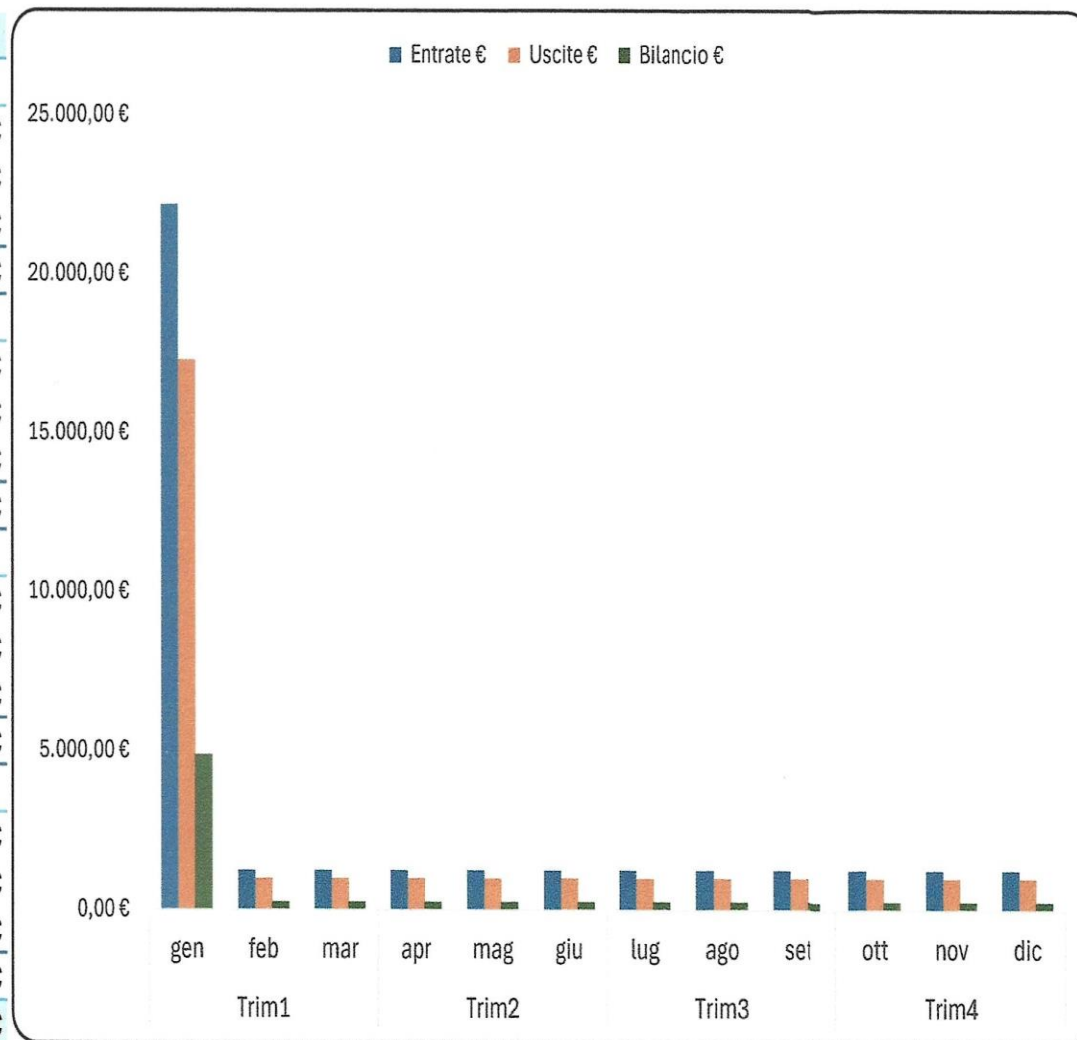
*In questa slide viene visualizzato un grafico che rappresenta l'andamento del bilancio nel tempo, mettendo a confronto entrate e uscite. Il grafico facilita la comprensione visiva della performance economica del negozio*

Mesi	Entrate €	Uscite €	Bilancio €	%
Gennaio	22.168,95	17.298,60	4.870,35	21,97%
Febbraio	1.250,00	1.000,00	250,00	20,00%
Marzo	1.250,00	1.000,00	250,00	20,00%
Aprile	1.250,00	1.000,00	250,00	20,00%
Maggio	1.250,00	1.000,00	250,00	20,00%
Giugno	1.250,00	1.000,00	250,00	20,00%
Luglio	1.250,00	1.000,00	250,00	20,00%
Agosto	1.250,00	1.000,00	250,00	20,00%
Settembre	1.250,00	1.000,00	250,00	20,00%
Ottobre	1.250,00	1.000,00	250,00	20,00%
Novembre	1.250,00	1.000,00	250,00	20,00%
Dicembre	1.250,00	1.000,00	250,00	20,00%
<b>Totali</b>	<b>35.918,95</b>	<b>28.298,60</b>	<b>7.620,35 €</b>	<b>21,22%</b>



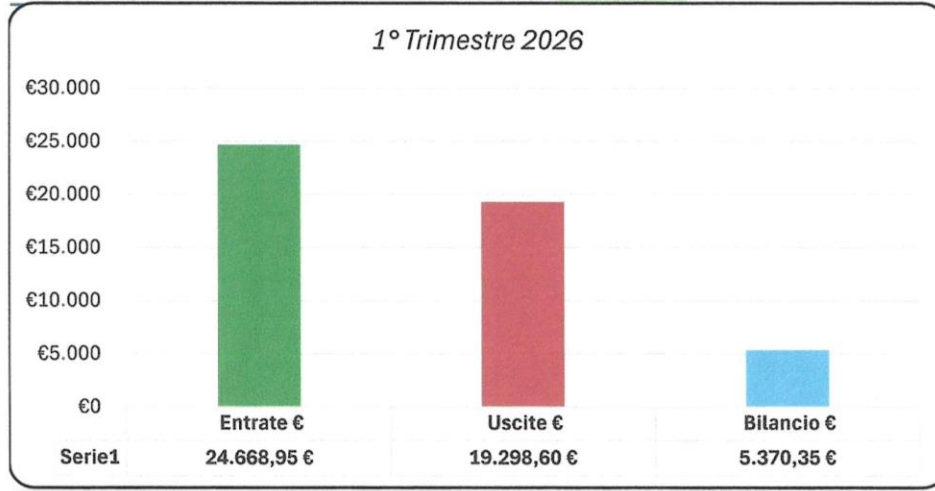
Questa sezione utilizza un grafico pivot per offrire una visione dinamica e interattiva dei dati, consentendo di filtrare e analizzare le informazioni secondo diverse dimensioni per periodo .

Etichette di riga	Entrate €	Uscite €	Bilancio €
<b>Trim1</b>			
gen	22.168,95 €	17.298,60 €	4.870,35 €
feb	1.250,00 €	1.000,00 €	250,00 €
mar	1.250,00 €	1.000,00 €	250,00 €
<b>Trim1 Totale</b>	<b>24.668,95 €</b>	<b>19.298,60 €</b>	<b>5.370,35 €</b>
<b>Trim2</b>			
apr	1.250,00 €	1.000,00 €	250,00 €
mag	1.250,00 €	1.000,00 €	250,00 €
giu	1.250,00 €	1.000,00 €	250,00 €
<b>Trim2 Totale</b>	<b>3.750,00 €</b>	<b>3.000,00 €</b>	<b>750,00 €</b>
<b>Trim3</b>			
lug	1.250,00 €	1.000,00 €	250,00 €
ago	1.250,00 €	1.000,00 €	250,00 €
set	1.250,00 €	1.000,00 €	250,00 €
<b>Trim3 Totale</b>	<b>3.750,00 €</b>	<b>3.000,00 €</b>	<b>750,00 €</b>
<b>Trim4</b>			
ott	1.250,00 €	1.000,00 €	250,00 €
nov	1.250,00 €	1.000,00 €	250,00 €
dic	1.250,00 €	1.000,00 €	250,00 €
<b>Trim4 Totale</b>	<b>3.750,00 €</b>	<b>3.000,00 €</b>	<b>750,00 €</b>
<b>Totale complessivo</b>	<b>35.918,95 €</b>	<b>28.298,60 €</b>	<b>7.620,35 €</b>

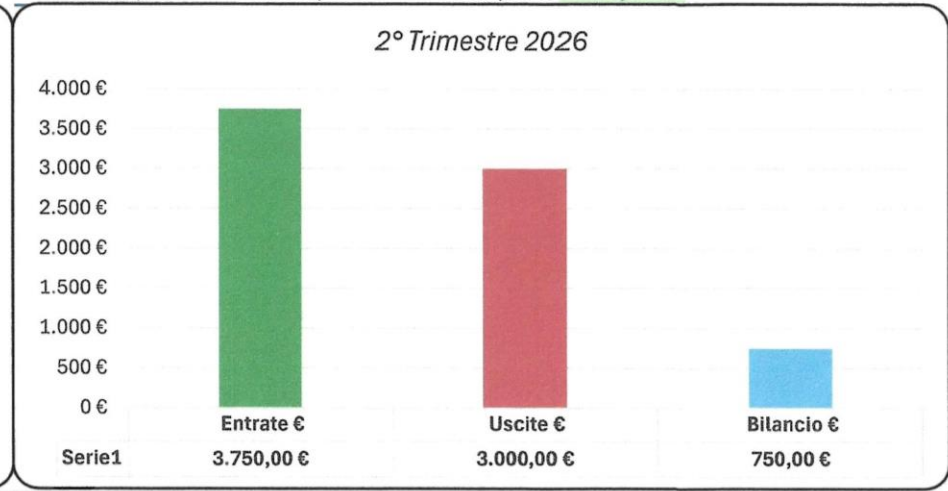


La slide riassume i dati economici suddivisi per trimestre, permettendo di confrontare le performance dei diversi periodi dell'anno e di individuare trend stagionali o ricorrenze significative.

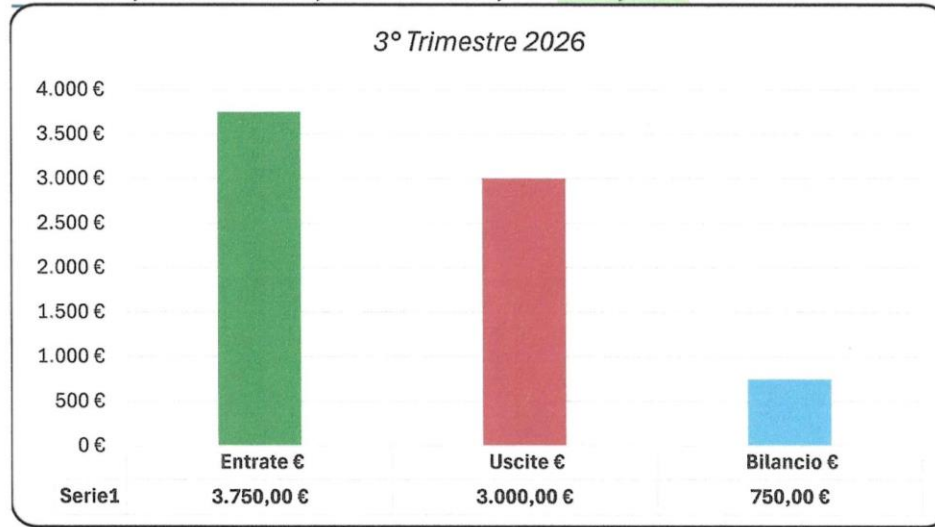
1° Trimestre 2026			
Entrate €	Uscite €	Bilancio €	%
24.668,95 €	19.298,60 €	5.370,35 €	21,77%



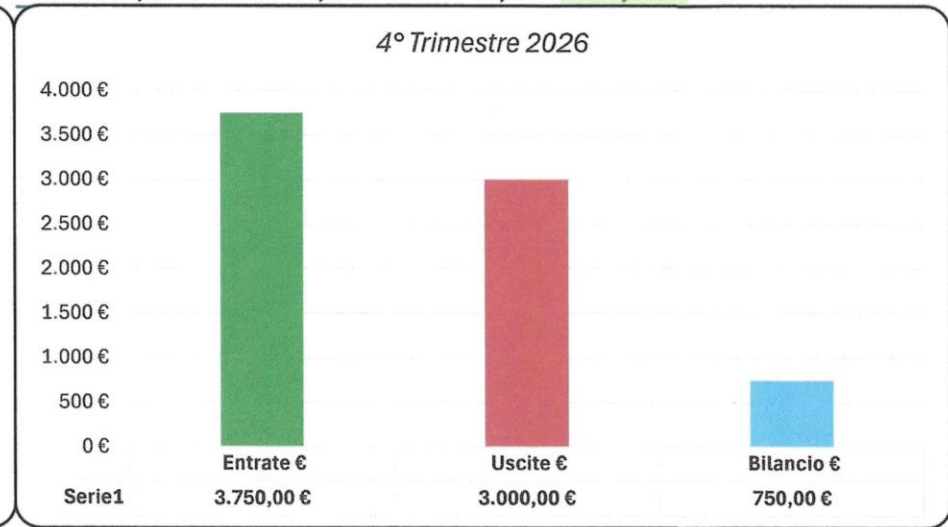
2° Trimestre 2026			
Entrate €	Uscite €	Bilancio €	%
3.750,00 €	3.000,00 €	750,00 €	20,00%



3° Trimestre 2026			
Entrate €	Uscite €	Bilancio €	%
3.750,00 €	3.000,00 €	750,00 €	20,00%

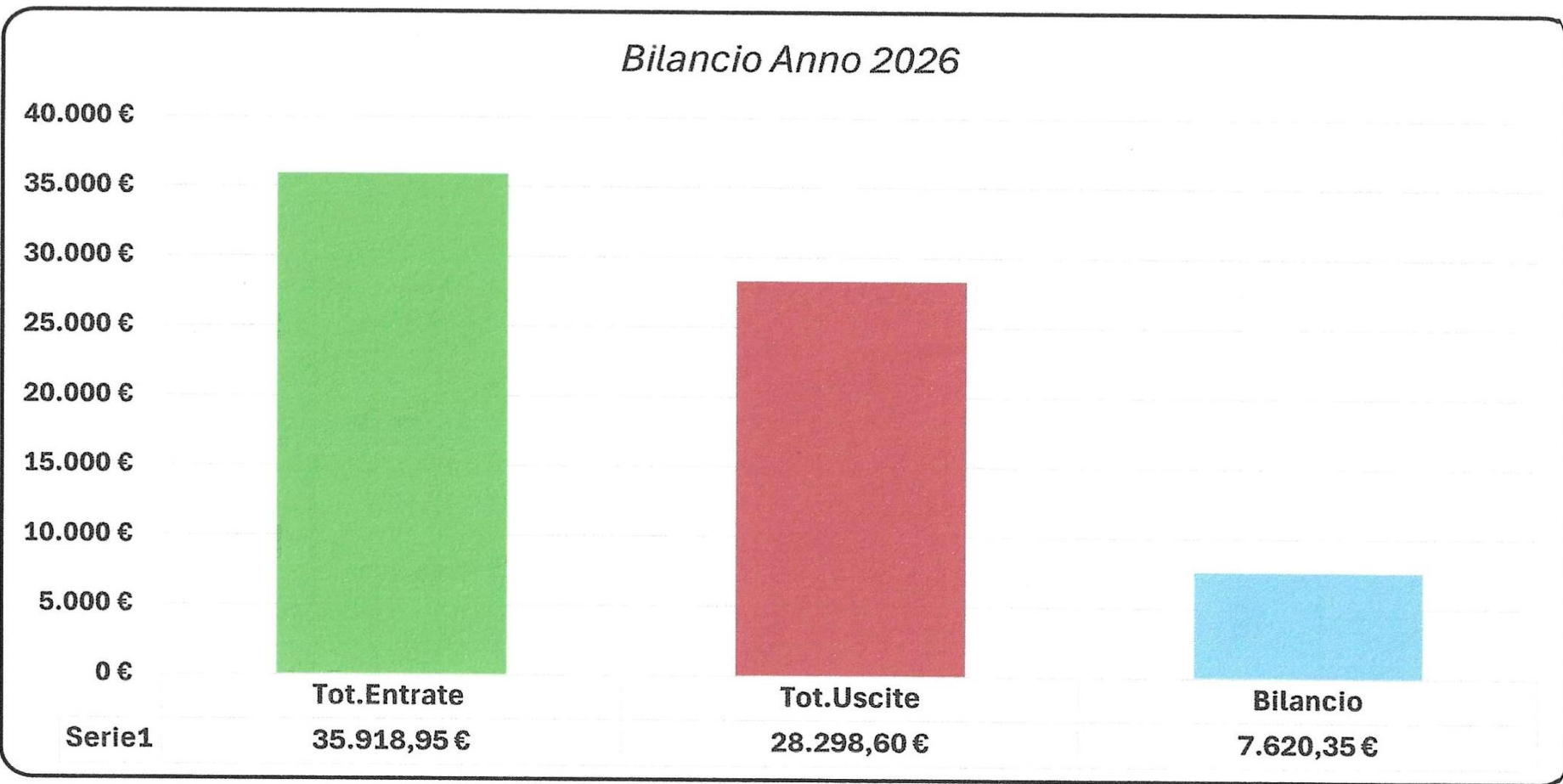


4° Trimestre 2026			
Entrate €	Uscite €	Bilancio €	%
3.750,00 €	3.000,00 €	750,00 €	20,00%



Tot.Entrate	Tot.Uscite	Bilancio	%		
35.918,95 €	28.298,60 €	7.620,35 €	21,22%	Utile	Utile

*Questa slide presenta il bilancio annuale complessivo, offrendo una sintesi dei risultati ottenuti e delle principali dinamiche economiche che hanno caratterizzato l'anno di riferimento*



**Prenota una *CONSULENZA*  
*DEDICATA ED INIZIA IL UO*  
*CAMBIAMENTO***

**Presentato da**

**Aurore Carmal Vintage**

